



*Wojewódzki Urząd Pracy
w Białymstoku*

Białostocki rynek pracy a aktywizacja absolwentów



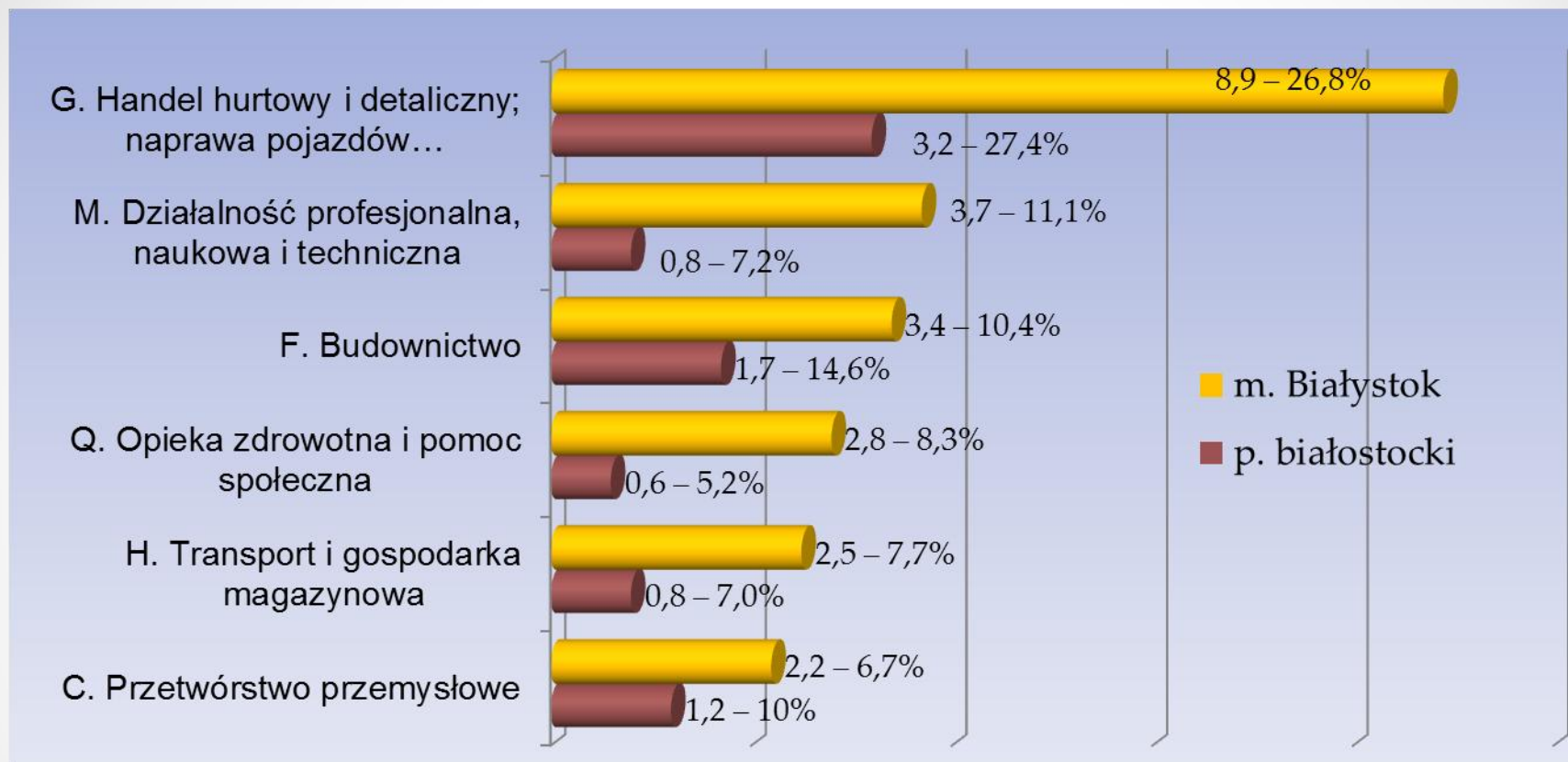
Białystok, 12 czerwca 2014 roku



Miasto BIAŁYSTOK i powiat BIAŁOSTOCKI – podstawowe dane społeczno - demograficzne

- Białystok to największe miasto północno-wschodniej Polski i stolica województwa podlaskiego; pełni rolę administracyjnego, gospodarczego, naukowego i kulturalnego centrum regionu.
- Białystok wraz z powiatem białostockim liczy **439 tys. mieszkańców, tj. 37% ludności województwa** (Białystok 295 tys. - 25%, p. białostocki 144 tys. - 12%);
- Dodatni **przyrost naturalny** w Białymstoku - plus 1,84 na 1000 ludności, ujemny w powiecie białostockim – minus 1,10 (w woj. minus 0,58);
- **Dodatnie saldo migracji:** +0,25 na 1000 ludności w Białymstoku i +5,25 na 1000 ludności w powiecie białostockim, przy ujemnym w skali województwa (minus 1,51);
- **Obciążenie ekonomiczne społeczeństwa** jest niższe niż średnio w województwie; w Białymstoku na 100 osób w wieku produkcyjnym przypadają 52 osoby w wieku nieprodukcyjnym, a w powiecie białostockim 56 osób (woj. 57);
- **Poziom zarobków** w Białymstoku jest wyższy niż średnio w województwie – przeciętne miesięczne wynagrodzenie brutto - 3493,98zł, a w powiecie białostockim niższy – 3009,46zł. (woj. 3310,71)

Podmioty gospodarcze w mieście Białymstoku i powiecie białostockim – potencjalne miejsca pracy



Dane: BDL

Białystok wraz z powiatem białostockim jest największym ośrodkiem gospodarczym województwa; w Białymstoku działa 33 tys. podmiotów gospodarczych - 34% wszystkich podmiotów w województwie, a na terenie powiatu białostockiego 12 tys. firm – 12%; łącznie 45 tys. podmiotów gospodarczych (46% w woj.),

Struktura pracujących w m. Białymstoku i powiecie białostockim w podmiotach zatrudniających od 9 pracowników (2012)

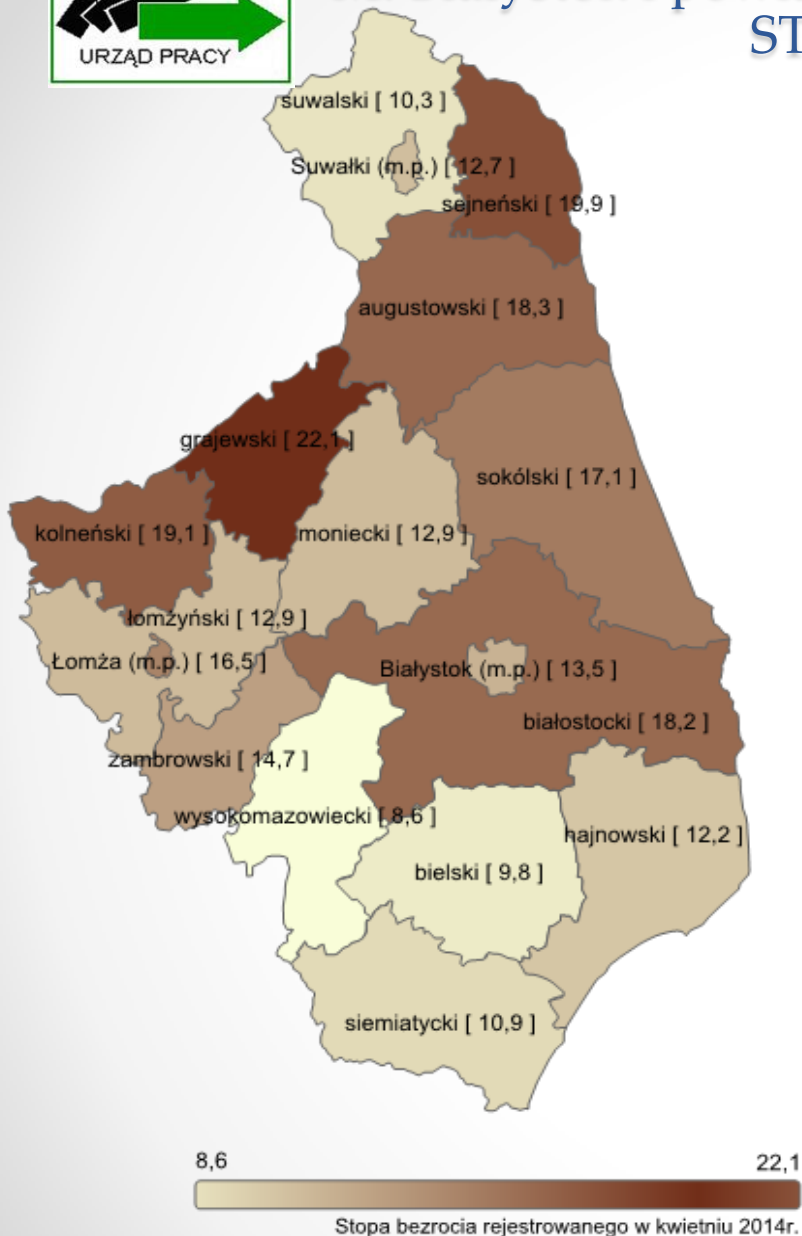
Wyszczególnienie	m. Białystok		p. białostocki		Podlaskie	
	Liczba pracujących	%	Liczba pracujących	%	Liczba pracujących	%
Pracujący ogółem	85022	100	30716	100	332206	100
Rolnictwo	2995	3,5	14478	47,1	125862	37,9
Przemysł i budownictwo	18527	21,8	6433	20,9	64023	19,3
Handel; naprawa pojazdów samochodowych/ transport i gospodarka magazynowa/ zakwaterowanie i gastronomia/ informacja i komunikacja	22570	26,5	3679	12,0	48435	14,6
Działalność finansowa i ubezpieczeniowa/ obsługa rynku nieruchomości oraz pozostałe usługi	40930	48,2	6126	20,0	93886	28,2

Łącznie z pracującymi w gospodarstwach indywidualnych w rolnictwie, Dane: Pracujący w gospodarce narodowej w 2012r.

- Pracujący w Białymstoku stanowią 26% ogółu pracujących w województwie, w powiecie białostockim 9%;
- **Mieszkańcy Białegostoku i okolic zatrudnieni** są przede wszystkim w firmach prowadzących działalność finansową i ubezpieczeniową oraz pozostałe usługi (48%), w firmach handlowych, transportowych, gastronomicznych i związanych z informacją i komunikacją (26%), natomiast zatrudnienie w powiecie białostockim ma głównie charakter agrarny, wysoki jest też udział przemysłu;



M. Białystok i powiat białostocki na tle woj. podlaskiego – STOPA BEZROBOCIA



Stopa bezrobozia rejestrowanego (IV 2014r.)

Polska – 13,0%
woj. podlaskie – 14,5%
m. Białystok – 13,5%
powiat białostocki – 18,2%

W Białymstoku mamy **korzystną sytuację na rynku pracy**, głównie ze względu na mnogość i różnorodność miejsc pracy, z kolei w powiecie ziemskim białostockim stopa bezrobozia znacznie przewyższa średnią dla województwa, umieszczając ten powiat w grupie powiatów o najwyższym poziomie bezrobocia.

W woj. podlaskim występuje duże zróżnicowanie terytorialne poziomu bezrobocia (8,6%-22,1%).

% bezrobotnych w liczbie ludności w wieku produkcyjnym:

woj. podlaskie – 9,0%
m. Białystok – 8,5%
powiat białostocki – 9,4%

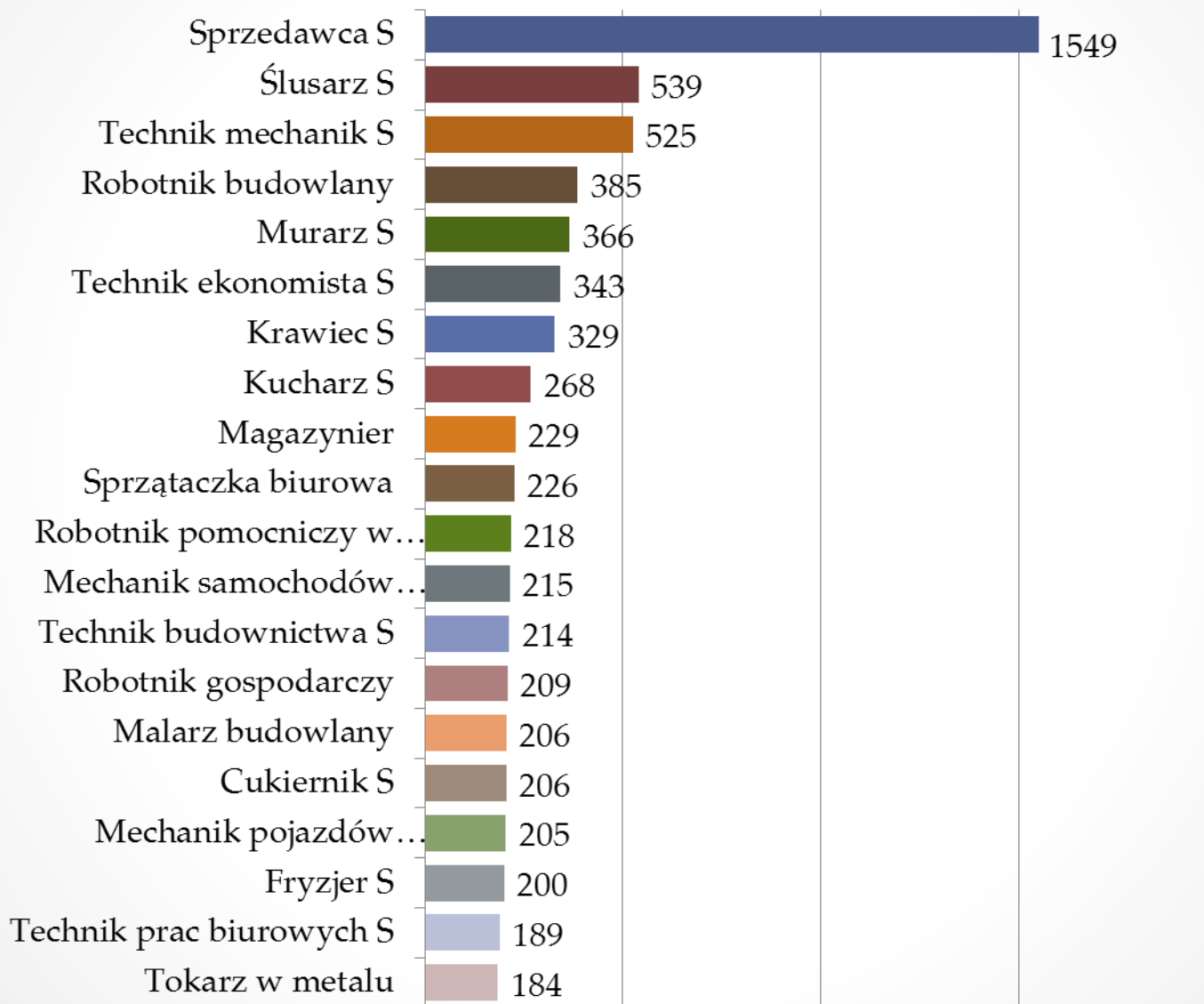


Bezrobocie rejestrowane w mieście Białymstoku i powiecie białostockim

		2014 IV
Podlaskie	Liczba bezrobotnych	67558
	Stopa bezrobocia (w %)	14,5
miasto Białystok	Liczba bezrobotnych	17024
	Stopa bezrobocia (w %)	13,5
powiat białostocki	Liczba bezrobotnych	8601
	Stopa bezrobocia (w %)	18,2
PUP w Białymstoku	Liczba bezrobotnych	25625
		37,9% ogółu bezrobotnych w woj.



Podaż pracy w m. Białymstoku i powiecie białostockim (2013) – Bezrobotni zarejestrowani w PUP w Białymstoku – najliczniejsze zawody





POPYT NA PRACĘ na białostockim rynku pracy – wyniki badania Podlaska Mapa Zawodów i Kwalifikacji 2013

- Białystok jest największym rynkiem pracy w województwie. W 2013r. pracodawcy **upublicznili 12 tys. ofert pracy**, której miejscem wykonywania jest Białystok (26% ogółu wszystkich ofert pracy w województwie (46 tys.), oraz **2,0 tys. ofert pracy** w powiecie białostockim (4,5%);
- Liczba miejsc pracy rośnie, zarówno w Białymstoku, jak i w powiecie białostockim; w porównaniu do 2012r. odnotowano wzrost liczby ofert odpowiednio: o 3,6 tys., tj. o 44% w Białymstoku i o 0,5 tys., tj. o 32% w powiecie białostockim (w skali województwa o 24,4 tys., tj. o 40%);
- **Struktura pracowników poszukiwanych w Białymstoku** jest odmienna od innych rynków województwa; tu poszukuje się głównie:
 - specjalistów (22,5% ofert wobec 18% średnio w woj.)
 - pracowników usług osobistych i sprzedawców (19% wobec 18%),
podczas gdy **w powiecie białostockim**, o sytuacji zbliżonej do innych powiatów ziemskich, poszukuje się w większości:
 - robotników przemysłowych i rzemieślników (25,5% wobec 17,5% w woj.)
 - pracowników usług osobistych i sprzedawców (25% wobec 18%),
 - i tylko 8% specjalistów.



POPYT NA PRACĘ - Działy gospodarki generujące miejsca pracy w m. Białymstoku i powiecie białostockim

Miasto Białystok

W **Białymstoku** najwięcej miejsc pracy generowanych jest przez firmy działające w następujących branżach:

- handel hurtowy i detaliczny: łącznie 1,0 tys. miejsc pracy (8,4%),
- finansowa działalność usługowa i działalność wspomagająca usługi finansowe, ubezpieczenia i fundusze emerytalne – łącznie 8,5 tys. ofert (7%),
- roboty budowlane (związane ze wznoszeniem budynków oraz specjalistyczne) – 0,5 tys. (4,3%),
- działalność związana z oprogramowaniem i doradztwem w zakresie informatyki – 0,3 tys. (2,4%).

Powiat białostocki

W **powiecie białostockim** najwięcej miejsc pracy generowanych jest przez firmy działające w następujących branżach:

- handel hurtowy i detaliczny: łącznie 146 miejsc pracy (7,2%),
- produkcja wyrobów z drewna oraz korka, z wyłączeniem mebli; produkcja wyrobów ze słomy i materiałów używanych do wyplatania - 88 ofert (4,3%),
- roboty budowlane (związane ze wznoszeniem budynków, budową obiektów inżynierii lądowej i wodnej oraz specjalistyczne) – 154 oferty (7,6%),
- transport lądowy oraz transport rurociągowy – 50 ofert (2,4%),
- telekomunikacja – 46 ofert (2,2%).



POPYT NA PRACĘ - Najczęściej poszukiwane zawody w m. Białymstoku i powiecie białostockim

Miasto Białystok

20 najbardziej poszukiwanych zawodów obejmuje 5,6 tys. ofert, tj. 47% wszystkich poszukiwanych zawodów w Białymstoku.

Poszukiwani są pracownicy w zawodach:

- **związanych ze sprzedażą i obsługą klienta** (przedstawiciel handlowy, doradca klienta, specjalista ds. sprzedaży, sprzedawca, doradca finansowy, pracownik call center) **i obsługą biurową**
- **zawodach budowlanych** (robotnik budowlany, murarz, cieśla, brukarz)
- **krawiec, gorseciarka**
- **kierowca samochodu ciężarowego**
- **kucharz**
- **zawodach pomocniczych: robotnik gospodarczy, sprzątaczką**

Powiat białostocki

20 najbardziej poszukiwanych zawodów obejmuje 1,0 tys. ofert, tj. 49% wszystkich poszukiwanych zawodów w powiecie białostockim.

Poszukiwani są pracownicy w zawodach:

- **pomocniczych: robotnik gospodarczy, sortowacz**
- **związanych ze sprzedażą i obsługą klienta** (sprzedawca, doradca klienta, przedstawiciel handlowy, agent ubezpieczeniowy) **i obsługą biurową**
- **zawodach budowlanych** (robotnik budowlany, murarz, robotnik drogowy, brukarz, tynkarz, cieśla)
- **kierowca samochodu ciężarowego**
- **ślusarz, mechanik pojazdów samochodowych**
- **opiekunka dziecięca**
- **krawiec**
- **kucharz**



POPYT NA PRACĘ - Najczęściej poszukiwane zawody w m. Białymstoku

Kod i nazwa zawodu	Powiat M. Białystok – oferty pracy					
	2013		2012		2011	
	N	%	N	%	N	%
332203 Przedstawiciel handlowy	878	7,3	530	6,4	438	5,2
524902 Doradca klienta	606	5,1	398	4,8	229	2,8
251401 Programista aplikacji	541	4,5	226	2,7	117	1,4
931301 Robotnik budowlany	418	3,5	244	2,9	122	1,5
243305 Specjalista do spraw sprzedaży	385	3,2	137	1,6	174	2,1
121303 Naczelnik / kierownik wydziału	341	2,9
515303 Robotnik gospodarczy	328	2,7	183	2,2	195	2,3
241202 Doradca finansowy	326	2,7	133	1,6	124	1,5
522301 Sprzedawca S	325	2,7	229	2,8	274	3,3
422201 Pracownik centrum obsługi telefonicznej (pracownik call center)	202	1,7
833203 Kierowca samochodu ciężarowego	186	1,6
411004 Technik prac biurowych S	184	1,5	179	2,2	185	2,2
512001 Kucharz S	128	1,1	75	0,9	79	0,9
524904 Hostessa	126	1,1
911207 Sprzątaczką biurową	121	1,0	107	1,3	87	1
753105 Krawiec S	112	0,9	95	1,1	45	0,5
711202 Murarz S	106	0,9	101	1,2	48	0,5
711501 Cieśla S	104	0,9
753102 Gorseciarka	91	0,8
711601 Brukarz	82	0,7
Pozostałe zawody	6370	53,3	4964	59,7	5947	70,6
Ogółem	11960	100	8311	100	8419	100



POPYT NA PRACĘ - Najczęściej poszukiwane zawody w powiecie białostockim

Kod i nazwa zawodu	Powiat białostocki – oferty pracy					
	2013		2012		2011	
	N	%	N	%	N	%
515303 Robotnik gospodarczy	222	10,8	146	9,4	124	7,2
522301 Sprzedawca S	98	4,8	34	2,2	72	4,2
524902 Doradca klienta	73	3,6
931301 Robotnik budowlany	67	3,3	58	3,7	52	3
411004 Technik prac biurowych S	67	3,3	61	3,9	75	4,4
332203 Przedstawiciel handlowy	47	2,3
932913 Sortowacz	44	2,1
833203 Kierowca samochodu ciężarowego	41	2,0	38	2,5	33	1,9
711202 Murarz S	38	1,9	25	1,6	10	0,6
332101 Agent ubezpieczeniowy	35	1,7
121303 Naczelnik / kierownik wydziału	35	1,7
931205 Robotnik drogowy	34	1,7
722204 Ślusarz S	33	1,6	46	3	13	0,8
723103 Mechanik pojazdów samochodowych S	30	1,5
325905 Opiekunka dziecięca S	25	1,2
753105 Krawiec S	24	1,2	19	1,2	12	0,7
711601 Brukarz	22	1,1	22	1,4	24	1,4
712303 Tynkarz	21	1,0
512001 Kucharz S	21	1,0	20	1,3	11	0,6
711501 Cieśla S	21	1,0
Pozostałe zawody	1049	51,2	866	55,9	1177	68,5
Ogółem	2047	100	1549	100	1718	100



ABSOLWENCI NA RYNKU PRACY - absolwenci ponadgimnazjalnych szkół zawodowych w m. Białymstoku i powiecie białostockim

Miasto Białystok

W 2013r. szkoły zawodowe w Białymstoku ukończyło **4282 absolwentów**.

Na poziomie technikum/ średniej szkoły zawodowej najwięcej absolwentów zdobyło zawód:

- technika informatyka – 304 osoby,
- technika usług kosmetycznych – 277,
- technika usług fryzjerskich – 237
- technika BHP – 226;

Na poziomie zasadniczej szkoły zawodowej najliczniejsze były zawody absolwentów:

- kucharz – 92,
- mechanik pojazdów samochod. – 77,
- kucharz małej gastronomii – 77;

Powiat białostocki

W 2013r. szkoły zawodowe w powiecie białostockim szkoły ukończyło **249 absolwentów**.

Na poziomie technikum/ średniej szkoły zawodowej najwięcej absolwentów zdobyło zawód:

- technika pojazdów samochodowych – 63 osoby,
- technika informatyka – 51,
- technika hotelarstwa - 16;

Na poziomie zasadniczej szkoły zawodowej najliczniejsze były zawody absolwentów:

- technolog robót wykończeniowych w budownictwie - 19,
- mechanik pojazdów samochod. – 11,
- kucharz małej gastronomii – 7,
- fryzjer – 4.

ABSOLWENCI NA RYNKU PRACY - 20 najliczniejszych zawodów absolwentów ponadgimnazjalnych szkół zawodowych w m. Białymstoku

LP	Kod zawodu	Nazwa zawodu/specjalności	Absolwenci 2013	Absolwenci 2014 (prognoza)	+/-
1	351203	Technik informatyk S	304	272	-32
2	514207	Technik usług kosmetycznych S	277	401	124
3	514105	Technik usług fryzjerskich S	237	161	-76
4	325509	Technik BHP S	226	297	71
5	334306	Technik administracji S	169	252	83
6	422402	Technik hotelarstwa S	146	122	-24
7	311504	Technik mechanik S	134	128	-6
8	311513	Technik pojazdów samochodowych S	127	147	20
9	325402	Technik masażysta S	119	120	1
10	311204	Technik budownictwa S	116	101	-15
11	343203	Florysta S	114	9	-105
12	331403	Technik ekonomista S	101	108	7
13	333906	Technik organizacji reklamy S	93	46	-47
14	431103	Technik rachunkowości S	92	169	77
15	512001	Kucharz S	92	71	-21
16	314207	Technik rolnik S	87	35	-52
17	321301	Technik farmaceutyczny S	86	51	-35
18	723103	Mechanik pojazdów samochodowych S	77	87	10
19	512002	Kucharz małej gastronomii S	77	0	-77
20	532102	Opiekun medyczny S	75	0	-75
		Razem	4282	4092	-190



ABSOLWENCI NA RYNKU PRACY - absolwenci ponadgimnazjalnych szkół zawodowych w m. Białymstoku w 2014r. (prognozy)

- Wg **prognoz w 2014r.** szkoły ponadgimnazjalne w Białymstoku ukończy 4092 absolwentów w 64 zawodach, a więc o 182 osoby i w 15 zawodach mniej.
- Liczba absolwentów **zmniejszy się w 45 zawodach**, najbardziej dotyczyć to będzie: florystów, techników usług fryzjerskich, opiekunów medycznych;
- W **15 zawodach nie będzie w ogóle absolwentów**, m.in. kucharz małej gastronomii, opiekun medyczny, asystentka stomatologiczna, asystent osoby niepełnosprawnej.
- W **32 zawodach liczba absolwentów wzrośnie**: technik ochrony mienia i osób, technik usług kosmetycznych, technik administracji i technik rachunkowości.

ABSOLWENCI NA RYNKU PRACY - zawody absolwentów ponadgimnazjalnych szkół zawodowych w powiecie białostockim

LP	Kod zawodu	Nazwa zawodu/specjalności	Absolwenci 2013	Absolwenci 2014 (prognoza)	+/-
1	311513	Technik pojazdów samochodowych S	63	31	-32
2	351203	Technik informatyk S	51	19	-32
3	712904	Technolog robót wykończeniowych w budownictwie S	19	25	6
4	422402	Technik hotelarstwa S	16	14	-2
5	314207	Technik rolnik S	15	0	-15
6	311204	Technik budownictwa S	15	14	-1
7	311504	Technik mechanik S	12	10	-2
8	334306	Technik administracji S	11	0	-11
9	723103	Mechanik pojazdów samochodowych S	11	15	4
10	314203	Technik hodowca koni S	9	0	-9
11	325511	Technik ochrony środowiska S	9	16	7
12	512002	Kucharz małej gastronomii S	7	0	-7
13	311512	Technik mechanizacji rolnictwa S	7	8	1
14	514101	Fryzjer S	4	3	-1
15	311408	Technik elektronik S	0	10	10
16	331403	Technik ekonomista S	0	8	8
		Razem	249	173	-76



ABSOLWENCI NA RYNKU PRACY - absolwenci ponadgimnazjalnych szkół zawodowych w powiecie białostockim w 2014r. (prognozy)

Wg prognoz w 2014r. szkoły ponadgimnazjalne w powiecie białostockim ukończy 173 absolwentów w 12 zawodach, tj. o 76 osób i w 4 zawodach mniej.

- Liczba absolwentów **zmniejszy się w 10 zawodach**, najbardziej dotyczyć to będzie: techników pojazdów samochodowych, techników informatyków, techników rolników i techników administracji;
- **w 4 zawodach nie będzie w ogóle absolwentów**: m.in. technik rolnik i technik administracji, technik hodowca koni, kucharz małej gastronomii.
- **W 6 zawodach liczba absolwentów wzrośnie**, m.in. technik elektronik i technik ekonomista (nowi absolwenci).



ABSOLWENCI NA RYNKU PRACY - Bezrobotni absolwenci zarejestrowani w PUP w Białymstoku

Wyszczególnienie		2013	2014 (IV)
Podlaskie	Liczba bezrobotnych absolwentów	4477	2329
	% absolwentów	6,3	3,4
PUP Białystok	Liczba bezrobotnych absolwentów	1332	863
	% absolwentów	5,1	3,4

Struktura wykształcenia absolwentów	liczba	%
wyższe	645	48,4
policealne i średnie zawodowe	400	30,0
średnie ogólnokształcące	171	12,8
zasadnicze zawodowe	112	8,4
gimnazjalne i poniżej	4	0,3
Ogółem	1332	100,0

- Odsetek absolwentów wśród bezrobotnych oscyluje wokół 3-5%,
- Najwięcej - prawie połowa absolwentów to absolwenci szkół wyższych (48%), bezrobotna młodzież kończąca zasadnicze szkoły zawodowe to ok. 8-9%,
- Najwięcej absolwentów pozostaje bez pracy przez okres 6-12 miesięcy (36%) oraz 3-6 miesięcy (28%);
- Aż 33% absolwentów rejestrujących się w PUP miało staż pracy;

Zawody nowo rejestrujących się bezrobotnych w PUP w Białymstoku absolwentów szkół ponadgimnazjalnych (2013)



Wśród 3444 nowo rejestrujących się w ciągu 2013r. absolwentów 32% stanowiły osoby bez zawodu (1113) – absolwenci LO i liceów profilowanych. Najczęstszy zawód rejestrującego się w PUP absolwenta to sprzedawca (3% nowo rejestrujących się bezrobotnych absolwentów).



ABSOLWENCI NA RYNKU PRACY

– Zawody kształcone w m. Białostok i powiecie białostockim
o największych szansach na znalezienie pracy w zawodzie

Kod zawodu	Nazwa zawodu/specjalności	Absolwenci 2013	Bezrobotni 31.12.2013	Popyt (oferty pracy 2013)	Szanse na znalezienie pracy w zawodzie
611303	Ogrodnik S	4	1	5	100%
712616	Monter sieci, instalacji i urządzeń sanitarnych	1	0	4	100%
741103	Elektryk S	21	11	41	100%
411004	Technik prac biurowych S	35	152	184	98%
325905	Opiekunka dziecięca S	14	18	26	81%
512001	Kucharz S	92	178	128	47%
513101	Kelner S	27	92	56	47%
514101	Fryzjer S	50	131	66	36%
522301	Sprzedawca S	6	1180	325	27%
712904	Technolog robót wykończeniowych w budownictwie S	34	23	15	26%
741201	Elektromechanik S	18	28	12	26%
751204	Piekarz S	1	52	14	26%
713201	Lakiernik S	1	3	1	25%



ABSOLWENCI NA RYNKU PRACY

– Zawody kształcone w m. Białostok i powiecie białostockim o najmniejszych szansach na znalezienie pracy w zawodzie

Kod zawodu	Nazwa zawodu/specjalności	Absolwenci 2013	Bezrobotni 31.12.2013	Popyt (oferty pracy 2013)	Szanse na znalezienie pracy w zawodzie
514207	Technik usług kosmetycznych S	277	12	1	0%
514105	Technik usług fryzjerskich S	237	11	0	0%
325509	Technik bezpieczeństwa i higieny pracy S	226	8	1	0%
311513	Technik pojazdów samochodowych S	190	15	2	1%
422402	Technik hotelarstwa S	146	25	0	0%
311504	Technik mechanik S	146	525	27	4%
311204	Technik budownictwa S	131	214	0	0%
343203	Florysta S	114	3	5	4%
314207	Technik rolnik S	102	89	0	0%
331403	Technik ekonomista S	101	210	3	1%
333906	Technik organizacji reklamy S	93	7	0	0%
431103	Technik rachunkowości S	92	1	0	0%
341203	Opiekun w domu pomocy społecznej S	68	6	4	5%
311410	Technik mechatronik S	62	4	0	0%
333107	Technik logistik S	61	3	1	2%

Spośród 79 zawodów kształconych na poziomie szkolnictwa ponadgimnazjalnego **26 dawało zerowe szanse na podjęcie zatrudnienia, a kolejnych 19 - szanse od 1-5%;** obok przedstawiono te o największej liczbie absolwentów

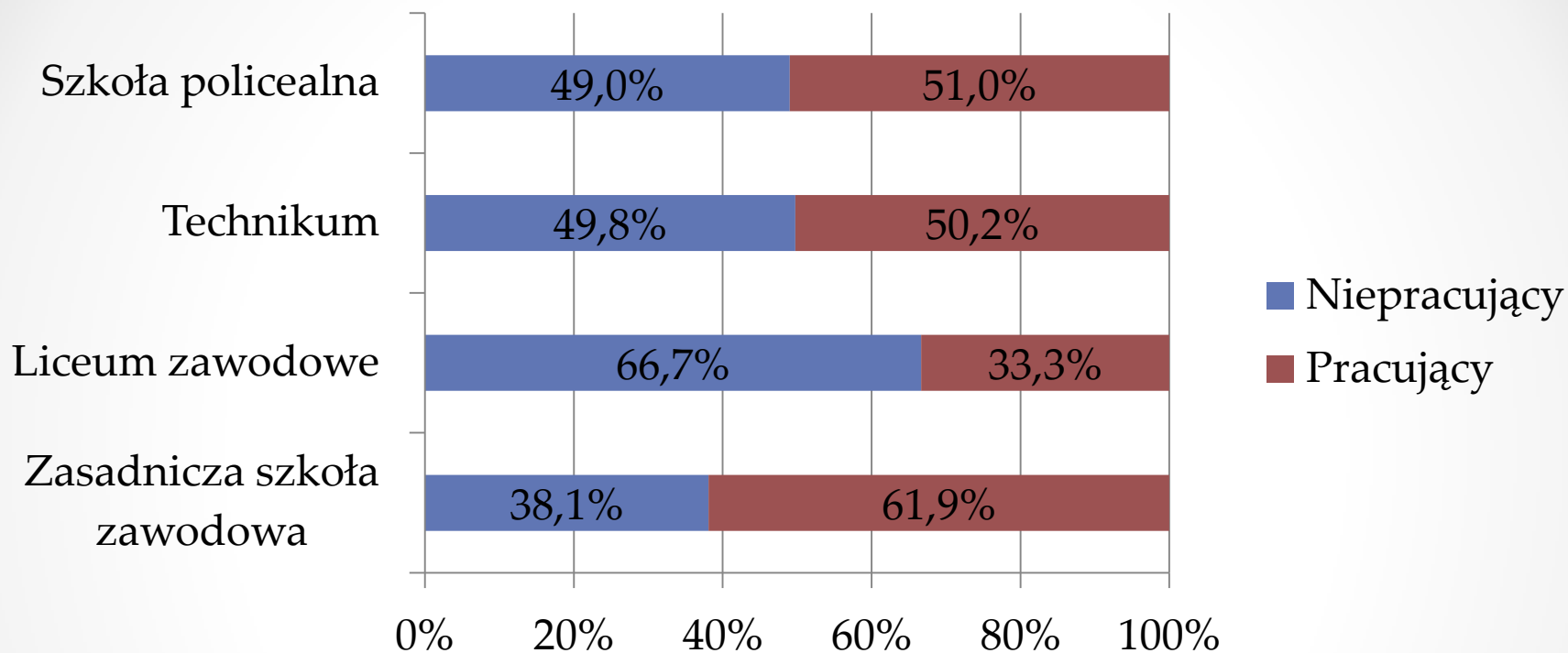
ZAWODY DEFICYTOWE I ZRÓWNOWAŻONE na białostockim rynku pracy (2013)

Typ	Kod	Nazwa zawodu / specjalności
Deficytowy (liczba ofert pracy jest wyższa niż liczba poszukujących zatrudnienia)	121303	Naczelnik/kierownik wydziału
	422201	Pracownik centrum obsługi telefonicznej (pracownik call center)
	753102	Gorseciarka
	711501	Cieśla S
	524904	Hostessa
	524902	Doradca klienta, doradca finansowy
	251401	Programista aplikacji
	332203	Przedstawiciel handlowy, Sp. ds. sprzedaży
	515303	Robotnik gospodarczy
	411004	Technik prac biurowych S
	931301	Robotnik budowlany
	332101	Agent ubezpieczeniowy
	325905	Opiekunka dziecięca S
833203	Kierowca samochodu ciężarowego	
Zrównoważony (popyt i podaż pracy są na podobnym poziomie)	911207	Sprzątaczką biurową
	931205	Robotnik drogowy
	331301	Księgowy

ZAWODY NADWYŻKOWE na białostockim rynku pracy (2013)

Typ	Kod	Nazwa zawodu / specjalności
Nadwyżkowy (liczba ofert pracy jest niższa niż liczba poszukujących zatrudnienia)	311204	Technik budownictwa
	311924	Technik technologii odzieży
	331403	Technik ekonomista S
	512002	Kucharz małej gastronomii S
	311303	Technik elektryk S
	311504	Technik mechanik S
	751201	Cukiernik S
	311408	Technik elektronik S
	752204	Piekarz S
	752205	Stolarz S
	522305	Technik handlowiec S
	722204	Ślusarz S
	723105	Mechanik samochodów osobowych
	411090	Pozostali pracownicy obsługi biurowej
	723103	Mechanik pojazdów samochodowych S
	522301	Sprzedawca S
	334306	Technik administracji S
	351203	Technik informatyk S
513101	Kelner S	
514101	Fryzjer S	

Status badanych absolwentów na rynku pracy - wyniki badania Podlaski Absolwent 2013



Źródło: (N=600).

Przyczyny niepowodzeń absolwentów na rynku pracy - wyniki badania Podlaski Absolwent 2013

Działanie	Zasadnicza szkoła zawodowa		Technikum		Ogółem	
	N	udział	N	udział	N	udział
Brak ofert pracy	16	84,2%	47	56,0%	63	61,2%
Kontynuacja nauki	0	0,0%	45	53,6%	45	43,7%
Zbyt wysokie wymagania pracodawcy	3	15,8%	13	15,5%	16	15,5%
Wynagrodzenie nieadekwatne do oczekiwań	1	5,3%	15	17,9%	16	15,5%
Brak informacji o wolnych miejscach pracy	2	10,5%	13	15,5%	15	14,6%
Praca poza miejscem zamieszkania	2	10,5%	10	11,9%	12	11,7%
Brak stażu i doświadczenia w zawodzie	3	15,8%	9	10,7%	12	11,7%
Nieodpowiednia forma zatrudnienia	1	5,3%	6	7,1%	7	6,8%
Zmianowość pracy	2	10,5%	2	2,4%	4	3,9%
Niepowodzenie w procesie rekrutacyjnym	1	5,3%	1	1,2%	2	1,9%
Ogółem	19	100%	84	100%	103	100%

*) w ocenie absolwentów reprezentujących zawody najliczniej występujące w statystykach PUP



Podsumowanie i wnioski

- Rocznie w PUP w Białymstoku rejestruje się 3,4 tys. absolwentów wszystkich poziomów nauczania, a spośród kształconych na poziomie ZSZ i średnim - ok. 900 absolwentów najliczniej w zawodzie sprzedawcy, pracownika obsługi biurowej, kelnera oraz zawodach technicznych: t. mechanik, t. informatyk, t. pojazdów samochodowych, t. ekonomista,
- Największe szanse na znalezienie pracy w zawodzie mieli: ogrodnicy, monterzy sieci, instalacji i urządzeń sanitarnych, elektrycy, technicy prac biurowych, opiekunki dziecięce, kucharze, kelnerzy,
- Aż 57% zawodów kształconych w ramach szkolnictwa zawodowego dawało zerowe bądź nikłe szanse znalezienie pracy (45 z 79 kształconych zawodów), m.in. w zawodzie: technika usług kosmetycznych, t. usług fryzjerskich, t. bhp, t. pojazdów samochodowych, t. rolnik, t. rachunkowości, mimo to kształcenie w tych zawodach będzie prowadzone,
- Absolwenci zasadniczych szkół zawodowych najszybciej znajdują zatrudnienie, najczęściej w wyuczonym zawodzie i rzadko kontynuują naukę, ponad połowa z nich pracuje zawodowo już w momencie ukończenia szkoły. Absolwenci techników natomiast częściej decydowali się na kontynuację kształcenia.
- Jednocześnie występuje grupa zawodów, w których jest zarówno duży popyt na pracowników, jak i duża podaż pracy, co może wskazywać z jednej strony na dużą fluktuację kadr, wynikającą z warunków pracy, a z drugiej na niedopasowanie posiadanych umiejętności do wymagań pracodawców (np. sprzedawca, kucharz, krawiec, stolarz, kelner, fryzjer),

Efektywność aktywnych programów rynku pracy

PUP w Białymstoku 2013	X	Aktywne programy rynku pracy:								
		szkolenia	staże	przygotowani e zawodowe dorosłych	prace interwencyjne	roboty publi- czne	prace społecznie użyteczne	usługi poradnictwa zawodowego	szkolenie w Klubie Pracy w zakresie aktywnego poszukiwa nia pracy	zajęcia aktywiz acyjne
Bezrobotni ogółem, w tym:	Osoby rozpoczynają ce udział w programie	980	948	0	89	101	371	-	111	170
	Kończące udział w programie	1028	962		98	102	371	7049	107	170
	Podjęcia pracy	243	754		80	97	24	1376	18	25
	Efektywność w %	23,6	78,4		81,6	95,1	6,5	19,5	16,8	14,7
do 25 roku życia	Osoby rozpoczynają ce udział w programie	250	518	0	16	5	24	-	19	79
	Kończące udział w programie	265	457		17	5	24	1464	19	79
	Podjęcia pracy	91	423		13	5	2	401	2	16
	Efektywność w %	34,3	92,6		76,5	100	8,3	27,4	10,5	20,3



Nowelizacja ustawy o promocji zatrudnienia i instytucjach rynku pracy

- ❖ Wyodrębniono trzy grupy rejestrujących się bezrobotnych:
 - 1) aktywni bezrobotni, którym wystarczy przedstawienie oferty pracy,
 - 2) osoby potrzebujące pomocy w postaci staży lub szkoleń,
 - 3) bezrobotni najbardziej oddaleni od rynku pracy, czyli zagrożeni wykluczeniem społecznym.
- ❖ Każdy młody bezrobotny i poszukujący pracy zarejestrowany w urzędzie pracy będzie od początku prowadzony przez tego samego pracownika urzędu pracy – **doradcę klienta**. Osoby zarejestrowane aktywizowane będą od początku w oparciu o **Indywidualny Plan Działania**, z uwzględnieniem ich potencjału aktywizacyjnego wyrażonego w przyporządkowaniu do określonego profilu. W przypadku gdy powiatowy urząd pracy nie będzie w stanie samodzielnie pomóc klientowi w zakresie diagnozy jego problemów na rynku pracy i planowania kariery zawodowej, będzie mógł kierować go w tym celu do innych instytucji rynku pracy, w szczególności **Centrów Informacji i Planowania Kariery Zawodowej WUP**.



Nowelizacja ustawy o promocji zatrudnienia i instytucjach rynku pracy

- ❖ W związku z wydłużeniem okresu pobierania nauki przez osoby młode należało **redefiniować pojęcie osoby młodej**, której wiek określono **maksymalnie na 30 lat**.
- ❖ Skróci się okres - **z 6 do 4 miesięcy**, w którym urzędy muszą przedstawić im ofertę pracy, stażu lub podniesienia kwalifikacji
- ❖ Ustawa przewiduje również nowe narzędzia wspierające tworzenie nowych miejsc pracy – **bony stażowe, granty na telepracę, świadczenia aktywizacyjne, czy pożyczki z Funduszu Pracy na utworzenie stanowiska pracy lub rozpoczęcie działalności gospodarczej**. Przepisy wprowadzają ponadto specjalne programy skierowane do osób młodych.
- ❖ Z uwagi na trudną sytuację osób młodych na rynku pracy spowodowaną kryzysem, Ministerstwo Pracy i Polityki Społecznej od 2012 r. rozpoczęło realizację programu "Młodzi na rynku pracy", który zawiera szereg działań na rzecz aktywizacji zawodowej osób przed 30 rokiem życia. Działania te są uzupełnieniem standardowych usług oferowanych bezrobotnym i poszukującym pracy przez urzędy pracy.
- ❖ W szczególności, dla młodych przewidziano także specjalne bony: m.in. szkoleniowy, zatrudnieniowy, na zasiedlenie oraz stażowy, co ma wpłynąć na większą edukację w zakresie efektywności wydatkowania powierzonych środków finansowych oraz na swobodę ich działania.



Nowelizacja ustawy o promocji zatrudnienia i instytucjach rynku pracy

- ❖ Polska wprowadza ponadto **gwarancję dla młodych**, rekomendowaną przez Komisję Europejską, jako pierwsza w Europie.
- ❖ Adresatami *Gwarancji dla młodzieży (GdM)* są następujące grupy osób:
 - osoby bezrobotne do 25 roku życia,
 - młodzież w wieku 15-17 lat, która przedwcześnie opuściła system szkolny,
 - osoby w przedziale wieku 18-25 lat, które nie pracują, nie uczą się lub nie szkolą się (NEET's) oraz
 - młodzi w wieku 18-29 lat objęci systemem pożyczek na rozpoczęcie własnej działalności gospodarczej.



Nowelizacja ustawy o promocji zatrudnienia i instytucjach rynku pracy

Poprawa sytuacji osób młodych jest ściśle związana z kondycją przedsiębiorstw, w związku z czym pracodawcy zatrudniający skierowanych przez urząd bezrobotnych w wieku do 30 lat zostaną zwolnieni z obowiązku opłacania składek na Fundusz Pracy oraz Fundusz Gwarantowanych Świadczeń Pracowniczych. Będą również mieli możliwość refundacji składki na ubezpieczenia społeczne i dofinansowania wynagrodzenia za zatrudnionego bezrobotnego.



Dziękuję za uwagę.

***Wojewódzki Urząd Pracy
ul. Pogodna 22
15-354 Białystok
www.up.podlasie.pl***